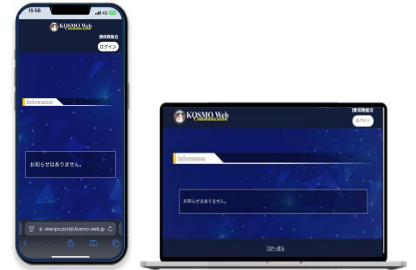



「資格情報のお知らせ」確認の手順

1 KOSMO Webポータルページにアクセスしてください

<https://toraykenpo.portal.kosmo-web.jp/>



2 KOSMO Webへログインしてください

東レ健康保険組合加入者ページ

ログイン

ユーザID

パスワード

ログイン状態の保存 パスワードを忘れた方はこちら
 ユーザIDを忘れた方はこちら

ログイン

[ポータルに戻る](#)

ご自身のユーザーID およびパスワードで「KOSMO WEB」へログインしてください。

※KOSMO Webを初めてご利用される方は、健康保険組合からお送りしているID通知をご確認ください。ユーザIDまたはパスワードをお忘れの方は、3ページ目をご確認のうえ、画面の案内に従ってお手続きを行ってください。


3 「KOSMO Web」のメニューから「資格情報のお知らせ」を選択ください



【よくある質問】

パスワードまたはユーザIDを忘れました

1. KOSMO Webポータルに接続し [ログイン] を押す。
<https://toraykenpo.portal.kosmo-web.jp/>



2. ログイン画面のパスワード入力欄下に記載されている項目を選択する。
3. 画面の指示に従い、必要事項を入力し [実行] を押す。

[パスワードを忘れた方] ⇒ ユーザIDを入力

[ユーザIDを忘れた方] ⇒ 生年月日とご登録いただいたメールアドレス

4. ご登録のメールアドレス宛に案内が届きますので、画面の指示に従い再度設定をお願いします。

※登録メールアドレスが不明の場合や利用できないメールアドレスとなっている場合は、設定をリセットさせていただきますので、東レ健康保険組合へご連絡ください。

【お問い合わせメールアドレス】

trkenpo.toray.mb@mail.toray

